

Stadt Tönning  
 Herr Domann  
 Am Markt 1  
 25832 Tönning

Arbeitssicherheit  
 SiGe-Koordination  
 Brandschutzberatung  
 Spielplatzprüfungen  
 Seminare

Mercatorstraße 21  
 21502 Geesthacht  
 Tel.: 04152 / 890332-0  
 Fax: 04152 / 890332-9

[info@sens-mielke.de](mailto:info@sens-mielke.de)  
[www.sens-mielke.de](http://www.sens-mielke.de)

Datum: 23.09.2022

## Bericht zur Spielgeräteabnahme und jährliche Prüfung gem. DIN EN 1176-1:2017-10 durch qualifizierte Spielplatzprüfer vom 23.09.2022

<b>Angaben zum Auftraggeber</b>	Stadt Tönning Herr Domann Am Markt 1 25832 Tönning	
<b>Angaben zum Auftragnehmer</b>	Sens & Mielke Deutschland GmbH Torsten Schimmelpfennig <a href="mailto:torsten.schimmelpfennig@sens-mielke.de">torsten.schimmelpfennig@sens-mielke.de</a> Mobil: 0178 / 315 98 58	
<b>Angaben zum Spielplatz</b>	Stadt Tönning , Kindergarten  Spielplatz  	
<b>Durchgeführt am</b>	01.09.2022	
<b>Teilnehmer</b>	Herr Krüger Herr Schimmelpfennig	Mitarbeiter Bauhof Spielplatzprüfer
<b>Verteiler</b>	Teilnehmer*innen	
<b>Angewandte Normen</b>	DIN EN 18034, DIN EN 1176, DGUV Regel 102-002 und weitere Richtlinien der Unfallversicherungsträger	

## 0. Einführung

Folgende Nachweise bzw. Dokumente nach DIN EN 1176-1:2017 sollten zur Erstabnahmeprüfung von Spielplatzgeräten durch den Errichter bzw. Betreiber der Anlagen vorgelegt werden:

Anforderungen	Beschreibung
<b>1. Aufbauanleitung</b>	Dokument des Herstellers für die sachgemäße Montage, Errichtung und Platzierung der Spielplatzgeräte
<b>2. Nachweis zur konstruktiven Festigkeit und Standsicherheit</b>	Nachweis des Installateurs/Herstellers; Eine Bescheinigung, die besagt, dass das Gerät der Norm entspricht, ist noch kein Nachweis zur Standsicherheit und konstruktiven Festigkeit
<b>3. Informationen zu Wartung und Inspektion</b>	Wartungs- und Inspektionsanleitung des Herstellers
<b>4. Informationen zu Identifizierung und Leistungseigenschaften von stoßdämpfenden Böden</b>	Informationen des Herstellers oder Lieferanten von Fallschutz-Material (Konformitätserklärung nach DIN EN 1177)
<b>5. Kennzeichnung des Spielplatzgerätes</b>	<p>Kennzeichnungspflicht des Herstellers am Spielplatzgerät:</p> <p><b>1. Identifizierung:</b> Das Gerät muss deutlich und dauerhaft und in einer vom Boden gut sichtbaren Position mit mindestens folgenden Angaben gekennzeichnet sein:</p> <ul style="list-style-type: none"> <li>a) Name + Adresse des Herstellers oder autorisierten Vertreters;</li> <li>b) Gerätekennzeichnung und Herstellungsjahr; und</li> <li>c) Nummer und Datum der Europäischen Norm: EN 1176-1:2008.</li> </ul> <p><b>2. Oberkante der Spielebene:</b> Das Gerät muss deutlich und dauerhaft mit der Markierung der Oberkante der Spielebene gekennzeichnet sein.</p>









**Die nachfolgend geprüften Spielgeräte waren vermeintlich fertig aufgebaut. Im Rahmen der Abnahme waren die Dokumentationen der Spielgeräte vorhanden, weitere Unterlagen, die mit dem Aufbau in Verbindung der Spielgeräte stehen, standen zur Verfügung. Der Aufbau wurde Fremdpersonen durchgeführt. Die Abnahmen erfolgten für die Cheops- Pyramide Mini, Wackelsteg Robinia und Kleinkinderschaukel.**



## 1. Allgemeine Inspektion



Betrachtungsgegenstand	Handlungsbedarf		Beschreibung/ Maßnahme(n)
	Ja	Nein	
Eingang	<input type="checkbox"/>	<input checked="" type="checkbox"/>	
Einfriedung	<input type="checkbox"/>	<input checked="" type="checkbox"/>	
Bepflanzung	<input type="checkbox"/>	<input checked="" type="checkbox"/>	
Ausschilderung	<input type="checkbox"/>	<input checked="" type="checkbox"/>	
Sitzgelegenheit	<input type="checkbox"/>	<input checked="" type="checkbox"/>	
Mülleimer	<input type="checkbox"/>	<input checked="" type="checkbox"/>	
Totholz	<input type="checkbox"/>	<input checked="" type="checkbox"/>	

## 2. Objektspezifische Abnahme




Objekt: Cheops- Pyramide Mini		
Bilddokumentation	Bewertung	Bemerkung
	<input checked="" type="checkbox"/> <input type="checkbox"/> <input type="checkbox"/> <b>Begründung:</b> Die Dokumentationen lagen vor. Der Aufbau erfolgte nach Herstellerangaben.	ohne Beanstandung
	<input checked="" type="checkbox"/> <input type="checkbox"/> <input type="checkbox"/> <b>Begründung:</b> Die Fundamente entsprechen den Herstellerangaben	ohne Beanstandung


Objekt: Cheops- Pyramide Mini		
Bilddokumentation	Bewertung	Bemerkung
	<input checked="" type="checkbox"/> <input type="checkbox"/> <input type="checkbox"/> <b>Begründung:</b> Die Fundamente entsprechen den Herstellerangaben	ohne Beanstandung
	<input checked="" type="checkbox"/> <input type="checkbox"/> <input type="checkbox"/> <b>Begründung:</b> Die Fundamente entsprechen den Herstellerangaben	ohne Beanstandung
	<input checked="" type="checkbox"/> <input type="checkbox"/> <input type="checkbox"/> <b>Begründung:</b> Die Fundamente entsprechen den Herstellerangaben	ohne Beanstandung
	<input checked="" type="checkbox"/> <input type="checkbox"/> <input type="checkbox"/> <b>Begründung:</b> Die Fundamente entsprechen den Herstellerangaben	ohne Beanstandung



Objekt: Cheops- Pyramide Mini		
Bilddokumentation	Bewertung	Bemerkung
	<input checked="" type="checkbox"/> <input type="checkbox"/> <input type="checkbox"/> <b>Begründung:</b> Die Fundamente entsprechen den Herstellerangaben	ohne Beanstandung
	<input checked="" type="checkbox"/> <input type="checkbox"/> <input type="checkbox"/> <b>Begründung:</b>	ohne Beanstandung



Objekt: Wackelsteg Robinia		
Bilddokumentation	Bewertung	Bemerkung
	<input checked="" type="checkbox"/> <input type="checkbox"/> <input type="checkbox"/> <b>Begründung:</b> Die Dokumentationen lagen vor. Der Aufbau erfolgte nach Herstellerangaben.	ohne Beanstandung
	<input type="checkbox"/> <input type="checkbox"/> <input type="checkbox"/> <b>Begründung:</b> Die Fundamente entsprechen den Herstellerangaben	ohne Beanstandung

**Objekt: Wackelsteg Robinia**


Bildokumentation	Bewertung	Bemerkung
	<div style="display: flex; justify-content: space-around; align-items: center;"> <span style="background-color: green; border: 1px solid black; width: 20px; height: 10px; display: inline-block;"></span> <span style="background-color: yellow; border: 1px solid black; width: 20px; height: 10px; display: inline-block;"></span> <span style="background-color: red; border: 1px solid black; width: 20px; height: 10px; display: inline-block;"></span> </div> <p><b>Begründung:</b> Die Fundamente entsprechen den Herstellerangaben</p>	<p>ohne Beanstandung</p>
	<div style="display: flex; justify-content: space-around; align-items: center;"> <span style="background-color: green; border: 1px solid black; width: 20px; height: 10px; display: inline-block; text-align: center; vertical-align: middle;">☒</span> <span style="background-color: yellow; border: 1px solid black; width: 20px; height: 10px; display: inline-block;"></span> <span style="background-color: red; border: 1px solid black; width: 20px; height: 10px; display: inline-block;"></span> </div> <p><b>Begründung:</b> Die Fundamente entsprechen den Herstellerangaben</p>	<p>ohne Beanstandung</p>
	<div style="display: flex; justify-content: space-around; align-items: center;"> <span style="background-color: green; border: 1px solid black; width: 20px; height: 10px; display: inline-block; text-align: center; vertical-align: middle;">☒</span> <span style="background-color: yellow; border: 1px solid black; width: 20px; height: 10px; display: inline-block;"></span> <span style="background-color: red; border: 1px solid black; width: 20px; height: 10px; display: inline-block;"></span> </div> <p><b>Begründung:</b> Rissbildungen in mehreren Holzelementen</p>	<p>Beobachten ggf. ersetzen</p>

Objekt: Wackelsteg Robinia		
Bilddokumentation	Bewertung	Bemerkung
		



Objekt: Kleinkindschaukel		
Bilddokumentation	Bewertung	Bemerkung
	<input checked="" type="checkbox"/> <input type="checkbox"/> <input type="checkbox"/> <b>Begründung:</b> Die Dokumentationen lagen vor. Der Aufbau erfolgte nach Herstellerangaben.	ohne Beanstandung
	<input checked="" type="checkbox"/> <input type="checkbox"/> <input type="checkbox"/> <b>Begründung:</b> Die Fundamente entsprechen den Herstellerangaben	ohne Beanstandung

Objekt: Kleinkindschaukel		
Bilddokumentation	Bewertung	Bemerkung
	<input checked="" type="checkbox"/> <input type="checkbox"/> <input type="checkbox"/> <b>Begründung:</b> Die Fundamente entsprechen den Herstellerangaben	ohne Beanstandung
	<input checked="" type="checkbox"/> <input type="checkbox"/> <input type="checkbox"/> <b>Begründung:</b> Die Fundamente entsprechen den Herstellerangaben	ohne Beanstandung


### 3. Objektspezifische Inspektion


Objekt: Sandspielbereich		
Bilddokumentation	Bewertung	Bemerkung
	<input checked="" type="checkbox"/> <input type="checkbox"/> <input type="checkbox"/> <b>Begründung:</b>	ohne Beanstandung





Objekt: Kletter-Rutschen-Kombination		
Bilddokumentation	Bewertung	Bemerkung
	<input type="checkbox"/> <input checked="" type="checkbox"/> <input type="checkbox"/> Begründung:	
	<input type="checkbox"/> <input checked="" type="checkbox"/> <input type="checkbox"/> Begründung: Gegenstände im Fallbereich bilden Verletzungsgefahr	Gegenstände entfernen Kita-Mitarbeiter unterweisen !



Objekt: Federwippe Pferd		
Bilddokumentation	Bewertung	Bemerkung
	<input checked="" type="checkbox"/> <input type="checkbox"/> <input type="checkbox"/> Begründung:	ohne Beanstandung

Objekt: Federwippe		
Bilddokumentation	Bewertung	Bemerkung
	<input checked="" type="checkbox"/> <input type="checkbox"/> <input type="checkbox"/>	ohne Beanstandung
	Begründung:	

Objekt: Doppelfederwippe Vogel		
Bilddokumentation	Bewertung	Bemerkung
	<input checked="" type="checkbox"/> <input type="checkbox"/> <input type="checkbox"/>	ohne Beanstandung
	Begründung:	


Objekt: Schaukelkombination		
Bilddokumentation	Bewertung	Bemerkung
	<input checked="" type="checkbox"/> <input type="checkbox"/> <input type="checkbox"/>	ohne Beanstandung
	Begründung:	


## Krippenbereich











Objekt: Kleinkind- Spielanlage		
Bilddokumentation	Bewertung	Bemerkung
	<input checked="" type="checkbox"/> <input type="checkbox"/> <input type="checkbox"/> Begründung:	ohne Beanstandung

Objekt: Sandspielturm		
Bilddokumentation	Bewertung	Bemerkung
	<input checked="" type="checkbox"/> <input type="checkbox"/> <input type="checkbox"/> Begründung:	ohne Beanstandung

Objekt: kleine Vogelneestschaukel		
Bilddokumentation	Bewertung	Bemerkung
	<input checked="" type="checkbox"/> <input type="checkbox"/> <input type="checkbox"/> Begründung:	ohne Beanstandung


Objekt: Sandkasten		
Bilddokumentation	Bewertung	Bemerkung
	<input checked="" type="checkbox"/> <input type="checkbox"/> <input type="checkbox"/> Begründung:	ohne Beanstandung

Objekt: Kunststoffrutsche		
Bilddokumentation	Bewertung	Bemerkung
	<input type="checkbox"/> <input checked="" type="checkbox"/> <input type="checkbox"/> Begründung: Das Gerät ist nicht gegen Umkippen gesichert	Verankerung empfohlen 

Objekt: Umfeld		
Biiddokumentation	Bewertung	Bemerkung
 	<input type="checkbox"/> <input checked="" type="checkbox"/> <input type="checkbox"/> <b>Begründung:</b> Die Feuerwehruzufahrt ist unterkletterbar, die Abstände zum Boden betragen zwischen 11 und 21 cm.	Die Abstände zum Boden sollte 8,9 cm nicht überschreiten.  
 	<input type="checkbox"/> <input checked="" type="checkbox"/> <input type="checkbox"/> <b>Begründung:</b> Mehrere Zaunelemente sind unterkletterbar, die Abstände zum Boden betragen ca. 15 cm.	Die Abstände zum Boden sollte 8,9 cm nicht überschreiten.  

**Objekt: Umfeld**

Bilddokumentation	Bewertung	Bemerkung
	<p style="text-align: center;"> <input type="checkbox"/> <input checked="" type="checkbox"/> <input type="checkbox"/> </p> <p><b>Begründung:</b>                      Der Seiteneingang ist unterkletterbar, die Abstände zum Boden betragen ca. 16 cm.</p>	<p>Die Abstände zum Boden sollte 8,9 cm nicht überschreiten.</p> <div style="text-align: right;">  </div>
	<p style="text-align: center;"> <input type="checkbox"/> <input checked="" type="checkbox"/> <input type="checkbox"/> </p> <p><b>Begründung:</b>                      Im Bereich des Spielbereiches für die Krippe sind die Wegefassungen scharfkantig ausgebildet, dadurch Verletzungsgefahr.</p>	<p>Abrundung der Einfassung oder Umbau empfohlen.</p> <div style="text-align: right;">  </div>

Objekt: Umfeld		
Bilddokumentation	Bewertung	Bemerkung
		



#### Legende

	Es sind keine Beanstandungen zu finden. Das Spielgerät kann weiter verwendet werden.
	Der Mangel ist zu beobachten und zeitnah zu beheben. Das Spielgerät kann weiter verwendet werden.
	Die Sicherheit des Geräts kann nicht bestätigt werden. Das Spielgerät darf bis zur Behebung des Mangels nicht mehr verwendet werden (außer Betrieb setzen und gegen Weiterbenutzung sichern).

## 4. Schlussbemerkungen

Grundsätzlich trägt der Betreiber von öffentlich zugänglichen Spielplätzen die Verantwortung über die Sicherheit von Spielplätzen. Geregelt wird dies unter anderem durch die Verkehrssicherungspflichten.

Spielplatzgeräte dürfen keinesfalls Risiken aufweisen, die zu erheblichen Verletzungen führen können. Deshalb trägt der Betreiber dieser Spielplätze die Verantwortung dafür, dass einerseits den Normen entsprechende Spielplatzgeräte bzw. auch Untergründe eingebaut werden, andererseits aber auch regelmäßige Kontrollen der Verkehrssicherheit und Instandhaltungsarbeiten erfolgen.

Werden bei einer Inspektion schwere sicherheitsbeeinträchtigende Defekte festgestellt, sollten diese unverzüglich behoben werden. Ist dies nicht möglich, sollte die Anlage von einer Benutzung ausgeschlossen werden, z.B. durch Stilllegung oder Abbau.

Instandsetzungen bzw. Austausch von Teilen und Elementen an Spielgeräten müssen nach Anleitung der Hersteller und unter Berücksichtigung der Anforderungen gem. DIN EN 1176 sowie der DGUV-Vorschriften durch Fachfirmen, qualifizierte Personen bzw. entsprechend befähigte Personen erfolgen. Die Arbeiten dürfen keinesfalls den Charakter von Notreparaturen bzw. Provisorien aufweisen.

**Achtung:** Für Kinder unter 36 Monaten gelten zusätzliche Anforderungen!

Bei Auswahl und Anordnung von Spielplatzgeräten ist auf die besonderen Gefährdungen für Krippenkinder zu achten. Dies wird z.B. erreicht durch Beschaffung von Spielplatzgeräten entsprechend DIN EN 1176-1 ohne deutsche A-Abweichung.

Im Rahmen dieser Jahreshauptinspektion werden nur Geräte mit Herstellerangabe, DIN-Bezeichnung, Baujahr und GS-Zeichen geprüft. Eigenbauten, Geräte ohne die erforderliche Kennzeichnung oder Geräte die Nicht-Originalteile

beinhalten, werden nicht im Prüfungsumfang berücksichtigt, da hier keine Statik, Berechnung, Konformitätserklärung bzw. Fundamentierung vorliegt. Die hierzu aufgelisteten Mängel sind deshalb nicht als vollständig zu betrachten.

Eine Jahreshauptinspektion ist keine Abnahme/Überprüfung der Herstellung eines Eigenbau-Einzelgerätes gem. DIN EN 1176.

Mit freundlichen Grüßen



Sens & Mielke Deutschland GmbH  
Torsten Schimmelpfennig  
-Spielplatzprüfer-